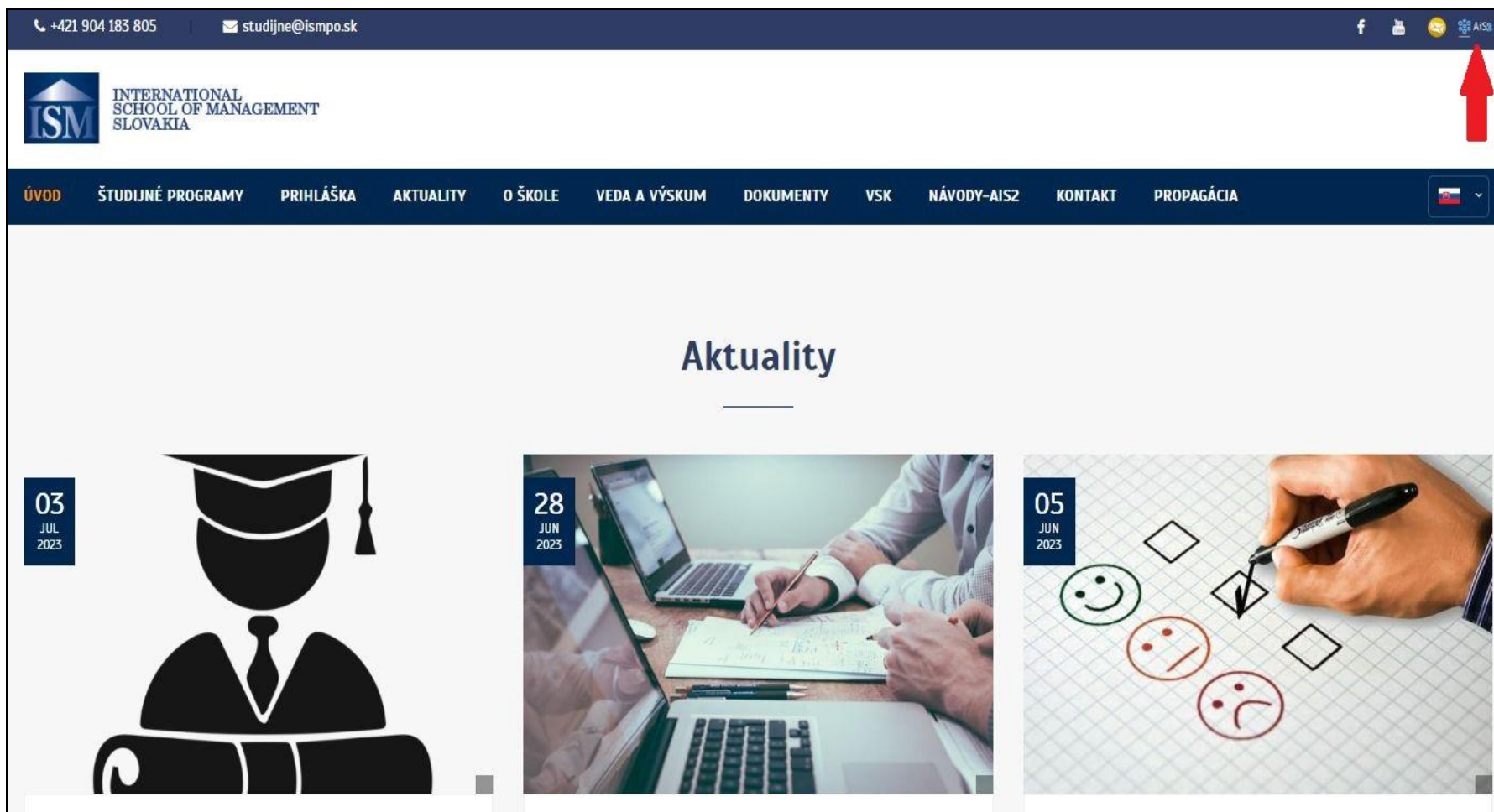


1. Na prihlasovaciu stránku akademického informačného systému AiS2 je možné dostať sa dvomi rôznymi spôsobmi.
Prvý je ten, že si študent zadá do svojho internetového prehliadača webovú adresu našej vysokej školy www.ismpo.sk a následne kliká vpravo hore na ikonku AiS2, ktorá študenta presmeruje na informačný systém AiS2.



Druhý spôsob je, že si študent do svojho prehliadača priamo vpiše adresu ais2.ismpo.sk

2. Pre prihlásenie sa do účtu je potrebné najprv zadať do kolónky „Používateľ“ Vaše meno a priezvisko. Všetko malým písmom a bez diakritiky. Medzi meno a priezvisko je nutné zadať bodku. Počiatkové heslo pre vaše konto je Vaše rodné číslo (bez znaku lomítka). V našom vzorovom prípade sa jedná o študenta s menom Janko Hraško: janko.hrasko

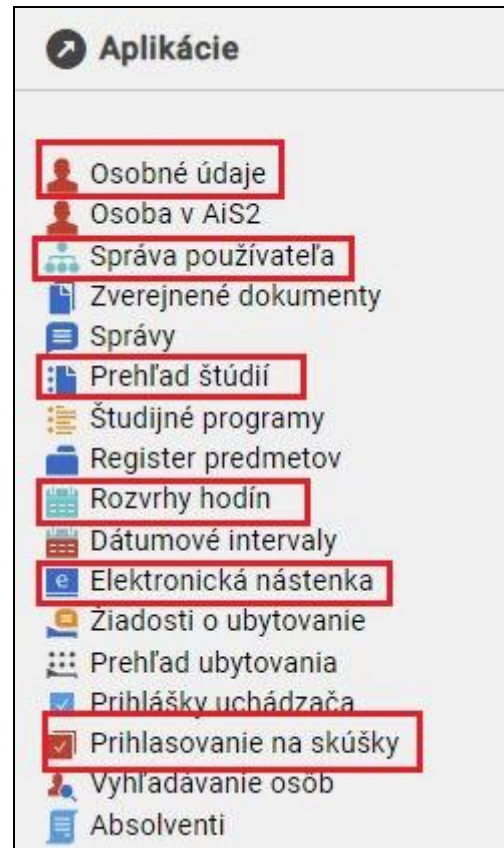
The image shows a screenshot of the AiS2 website. At the top, there is a navigation bar with links: [AiS2](#), [Podpora](#), [Kontakty](#), [Linky](#), and [Manuály](#). On the right side of the navigation bar, there are language options: [SK](#) and [EN](#). Below the navigation bar, the website header features the AiS2 logo on the left, the text "VYSOKÁ ŠKOLA MEDZINÁRODNÉHO PODNIKANIA ISM SLOVAKIA V PREŠOVE" in the center, and the ISM logo on the right.

The main content area is divided into several sections:

- Prihlásenie**: A login form with two input fields. The first field is labeled "Používateľ" and contains the text "janko.hrasko". The second field is labeled "Heslo" and contains three dots. Below the fields is a blue button labeled "Prihlásiť". Red arrows point from the text "meno.priezvisko" to the first field and "rodné číslo" to the second field.
- Test prehliadača**: A section with a blue header. Below it, there is a paragraph: "Pomocou tohoto testu môžete overiť správnosť nastavení vášho prehliadača pre prácu s AiS2." Below the paragraph is a blue button labeled "Spustiť test".
- Projekt AiS2**: A section with a blue header. Below it, there is a paragraph: "Projekt AiS2 bol v rokoch 2005-2007 podporovaný MŠ SR formou centrálného rozvojového projektu. Viac informácií je dostupných na Portáli AiS2." Below the paragraph is a blue button labeled "Informačný portál AiS2".
- You Tube kanál AiS2**: A blue button at the bottom left.

In the center of the page, there is a graphic consisting of three overlapping circles. The top-left circle contains a colorful abstract image and is labeled "unikátnosť". The top-right circle contains a stack of smooth stones and is labeled "tradícia". The bottom circle contains a photo of two people sitting at a table with laptops and is labeled "akademické zázemie".

3. Po prihlásení sa do AiS2 konta si študent všíma naľavo ponuku jednotlivých záložiek. Najväčšiu pozornosť je potrebné upriamiť na:
- a) **Osobné údaje**
 - b) **Správa používateľa**
 - c) **Prehľad štúdií**
 - d) **Rozvrhy hodín**
 - e) **Elektronická nástenka**
 - f) **Prihlasovanie na skúšky**



4. V záložke **Osobné údaje** si môže študent skontrolovať správnosť vyplnenia svojich údajov ako sú meno, priezvisko, rodné číslo, dátum narodenia, telefónne číslo, emailová adresa a podobne. V prípade, že je niektorá z daných položiek vyplnená nesprávne, je potrebné aby to študent nahlásil na študijnom oddelení telefonicky na číslo **+421 904 183 805**, alebo mailovo na **studijne@ismpo.sk**

Detail osobných údajov - LZ003: Janko Hrasko1 - Google Chrome

ais2.ismpo.sk/ais/servlets/WebUIServlet?appClassName=ais.gui.lz.LZ003App&kodAplikacie=LZ003&viewer=web&uiLang=SK

OK X

Osobné údaje Adresy Zdravotná schopnosť Karty, súhlasy Účty Zamestnanie Prístupnosť

Meno Priezvisko Rodné priezvisko

Hodnosť Rodné číslo Dátum narodenia

Čestný titul Číslo OP Štátna príslušnosť

Ved.-ped. hod. Číslo pasu Miesto narodenia

Akad. titul Pohlavie Štát narodenia

Akad.titul(za menom) Rodinný stav Miesto nar. z dokladu

AiS2 ID

Identifikátor CRŠ Štát CRŠ Miesto CRŠ

Otec: Meno Priezvisko Rod. priezv.

Matka: Meno Priezvisko Rod. priezv.

Identifikátor CRZ

Typ vzdelania

Prac. schop.

Telefón

Pridelený email

Súkromný email

Live ID

Homepage

Url fotografie

Skloňovanie

Pád	Meno	Priezv
GEN		
DAT		
AKU		
LOK		
INS		

1 / 5

5. V **Správě používateľa** je hneď niekoľko položiek, ktoré je dobré si taktiež preklikať a oboznámiť sa s nimi. Jednou z nich je položka ZMENA HESLA. Po kliknutí na ňu, si študent všima platnosť svojho hesla. Heslo je po zavedení účtu platné spravidla jeden celý kalendárny rok. Následne heslo expiruje. Je však možné tejto expirácii predísť, a to tak, že si študent svoje heslo zmení nasledovným spôsobom. Do kolónky „Staré heslo“ si študent vpiše svoje aktuálne heslo. Zároveň si zvolí nové heslo a vpiše ho do oboch kolóniek označených názvom „Nové heslo“. Následne sa heslo ukladá zakliknutím modrého rámčeka s názvom „Uložiť nové heslo“. Tento úkon je potrebné vykonať aspoň raz ročne.

The screenshot shows a web browser window titled "SSSP003: Správa používateľa - Google Chrome". The address bar shows the URL "ais2.ismpo.sk/ais/servlets/WebUIServlet?appClassName=ais.gui.ss.sp.SSSP003App&kodAplikacie=SSSP003&viewer...". The user is identified as "Janko Hrasko1".

The navigation menu includes "Osobné údaje", "Nastavenia používateľa", "Profil", "Zmena hesla", "Rýchle linky", and "Nastavenia aplikácií". The "Zmena hesla" option is highlighted with a red box and an arrow labeled "1." pointing to it.

Below the navigation menu, there is a table with the following data:

Položka	Hodnota
Vaše heslo je platné do	01.09.2024
Počet prihlásení po dobe platnosti hesla	5 / 5

Below the table, there is a section titled "Dobré heslo" with a list of requirements:

1. je dostatočne dlhé
2. obsahuje aj iné znaky ako je a-z A-Z
3. heslo sa nedá vyhľadať v slovníku
4. človek ho vie písať rýchlo, najlepšie striedavo oboma rukami
5. je ľahko zapamätateľné

At the bottom of the page, there are three input fields for "Staré heslo", "Nové heslo", and "Nové heslo". The "Staré heslo" field has an arrow labeled "2." pointing to it. The "Nové heslo" fields have arrows labeled "3." and "4." pointing to them. A blue button labeled "Uložiť nové heslo" has an arrow labeled "5." pointing to it.

6. Záložka **Prehľad štúdií** slúži študentovi k nahliadnutiu svojich zápisných listov, záverečných prác, štátnych skúšok. Po kliknutí na daný zápisný list, študent kliká na postavičku bežca, kde si následne môže skontrolovať zapísané predmety, kredity, priebežné hodnotenia, termíny hodnotenia, hodnotenia a priemery, a podobne.

VSES017: Administrácia štúdií študenta - Google Chrome

ais2.ismpo.sk/ais/servlets/WebUIServlet?appClassName=ais.gui.vs.es.VSES017App&kodAp...

Janko Hrasko1

Študent: Janko Hrasko1, IDO: 22370 Detail osobných údajov

Zoznam štúdií

Roč.	Š. pr.	Krúžok	Študijný program	Doplň. údaje	Začiatok štúdia	Koniec št
1	HPEb		Hospodárska a podnika...	(Jednodborové ...	01.09.2023	

1 / 1

Zápisné listy Záverečné práce Štátne skúšky Slávnosti štúdia

Zoznam zápisných listov

Ak.			Doplň. údaje	Dát
2023/			inika... (Jednodborové štúdium, bakal...	01

- Zápis predmetov, kredity
- Priebežné hodnotenie
- Termíny hodnotenia
- Hodnotenia, priemery
- Prihlásenie / Odhlásenie z rozvrhu
- Kontrola prerekvizít predmetov
- Odporúčaný študijný plán

1 / 1

Študent si svoje predmety môže pozrieť aj po kliknutí na záložku **Moje predmety**, ktorá sa nachádza v pravej časti obrazovky.

Janko Hrasko1

IDO: 22370

Posledné prihlásenie
03.08.2023 10:42
92.245.4.149

Dnes je: **3. 8. 2023**
Meniny má: **Jerguš**

Aplikácie

- Osobné údaje
- Osoba v AiS2
- Správa používateľa
- Zverejnené dokumenty
- Správy
- Prehľad štúdií
- Študijné programy
- Register predmetov
- Rozvrhy hodín
- Dátumové intervaly
- Elektronická nástienka
- Žiadosti o ubytovanie
- Prehľad ubytovania
- Vyhľadávanie osôb
- Absolventi

Diskusia

Prenárat na YouTube

Viac nezobrazovať

Môj rozvrh, vyhľadávanie rozvrhu

1HPEb - Hospodárska a podnikateľská etika (2023/2024)

Zápisné listy

Moje predmety v 2023/2024 (1HPEb)

Dátum zápisu: 1. 9. 2023
Zápis ešte nebol potvrdený študijným oddelením

Vytvoríť zápisný list

Záverečné práce

Štátne skúšky

Slávnosti

Následne sa otvorí nové okienko, kde je možné si preklikať *Predmety za zimný aj letný semester, Skúšky, Priebežné hodnotenia, Prehľady*.

Predmety Skúšky Priebežné hodnotenia Prehľady

Celý rok Zimný semester Letný semester

Študijná časť

Povinné predmety Kredity: 24/0

Dejiny filozofie DFZ (SK)	6K, ZS 2P+1C		
Metodológia praktických vied MPV (SK)	6K, ZS 2P+1C		
Základy etiky ZE (SK)	6K, ZS 2P+1C		
Základy práva ZPRV (SK)	6K, ZS 2P		

Povinne voliteľné predmety Kredity: 6/0

Anglický jazyk I. EAJ1	3K, ZS 2C		
Metodológia vedeckej práce MVP (SK)	3K, ZS 2C		

7. Ďalšou podstatnou záložkou pre študenta je záložka nazvaná **Rozvrhy hodín**, kde si študent môže prezrieť nielen rozvrh pre svoju študijnú skupinu, ale taktiež rozvrhy pre všetky ostatné študijné skupiny. V tomto okienku je potrebné skontrolovať si akademický rok a obdobie, za ktoré si študent potrebuje daný rozvrh pozrieť. Následne študent kliká na ikonku oka, ktorá je označená nápisom „Zobrazit’ rozvrh študijnej skupiny ...“. !Neklikáme na ikonku „Zobrazit’ rozvrh pre daného študenta“!

VSRH009: Rozvrh hodín - Google Chrome

ais2.ismpo.sk/ais/servlets/WebUIServlet?appClassName=ais.gui.vs.rh.VSRH009App&kodAplikacie=VSRH009&viewer=web&uiLang=SK

Janko Hrasko1

Fakulta/Univerzita: VŠMP - Vysoká škola medzinárodného podnikania ISM Slovakia v Prešove

Filter

1. Akademický rok: 2023/2024

2. Obdobie: Zimný semester

3. Dni

Osoba | Miestnosť | Stredisko | Predmet | Študijný program | Podprogram

Zobrazit’ rozvrh pre Janko Hrasko1

4. Zobrazit’ rozvrh študijnej skupiny 1HPEb

Osoby

Meno | Priezvisko | Plné meno

Údaje neboli získané

Pokiaľ si študent chce pozrieť rozvrh inej študijnej skupiny, volí položku označenú názvom „Študijný program“, kde si následne po zakliknutí šípky vpravo zvolí danú skupinu. Skupiny je možné si zoradiť v poradí podľa ročníkov po kliknutí na položku „Skupina“.

1.

2.

Skupina	Skratka	Popis	Doplň. údaje
1EMOPI	EMOPI	Ekonomika a manažment v o...	(Jednoodborové štúdium, inžiniersky II. st., denná forma)
1EMOPI*	EMOPI	Ekonomika a manažment v o...	(Jednoodborové štúdium, inžiniersky II. st., denná forma)
1EMOPI-e	EMOPI-e	Ekonomika a manažment v o...	(Jednoodborové štúdium, inžiniersky II. st., externá forma)
1EMOPI-e*	EMOPI-e	Ekonomika a manažment v o...	(Jednoodborové štúdium, inžiniersky II. st., externá forma)
1EVPm	EVPm	Etika vzťahov s verejnosťou a...	(Jednoodborové štúdium, magisterský II. st., denná forma)
1EVPm*	EVPm	Etika vzťahov s verejnosťou a...	(Jednoodborové štúdium, magisterský II. st., denná forma)
1EVPm-e	EVPm-e	Etika vzťahov s verejnosťou a...	(Jednoodborové štúdium, magisterský II. st., externá for...
1EVPm-e*	EVPm-e	Etika vzťahov s verejnosťou a...	(Jednoodborové štúdium, magisterský II. st., externá for...
1HPEb	HPEb	Hospodárska a podnikateľská...	(Jednoodborové štúdium, bakalársky I. st., denná forma)
1HPEb*	HPEb	Hospodárska a podnikateľská...	(Jednoodborové štúdium, bakalársky I. st., denná forma)
1HPEb-e	HPEb-e	Hospodárska a podnikateľská...	(Jednoodborové štúdium, bakalársky I. st., externá forma)
1HPEb-e*	HPEb-e	Hospodárska a podnikateľská...	(Jednoodborové štúdium, bakalársky I. st., externá forma)
1MPb	MPb	Medzinárodné podnikanie v o...	(Jednoodborové štúdium, bakalársky I. st., denná forma)
1MPb*	MPb	Medzinárodné podnikanie v o...	(Jednoodborové štúdium, bakalársky I. st., denná forma)
1MPb-e	MPb-e	Medzinárodné podnikanie v o...	(Jednoodborové štúdium, bakalársky I. st., externá forma)
1MPb-e*	MPb-e	Medzinárodné podnikanie v o...	(Jednoodborové štúdium, bakalársky I. st., externá forma)

8. Záložka **Elektronická nástěnka** slouží studentovi k nahliadnutiu predmetov, ktoré v danom semestri má absolvovať, taktiež zobrazuje vyučujúceho daného predmetu a informačné listy. Po otvorení okienka je potrebné v ponuke navoliť si daný semester a v okienku nazvanom „Zobraziť“ je potrebné zvoliť „Predmety, ktoré mám zapísané“. Následne po zakliknutí šípky vpravo sa študentovi zobrazia všetky predmety, kt. sa nachádzajú v zápisnom liste daného semestra. Po označení daného predmetu a následnom kliknutí na „bežca“, je možné si stiahnuť Informačný list predmetu.

VSST157: Elektronická nástěnka - Google Chrome

ais2.ismpo.sk/ais/servlets/WebUIServlet?appClassName=ais.gui.vs.st.VSST157App&kodAplikacie=VSST157&viewer=web&uiLang=SK

Janko Hrasco1

Fakulta / Univerzita VŠMP - Vysoká škola medzinárodného podnikania ISM Slovakia v Prešove

Akademický rok 2023/2024

Zabezpečuje

1. Semester Z - Zimný semester

Zobraziť Predmety, ktoré mám zapísané 2.

Skratka predmetu

Názov predmetu / skupiny

Predmet / skupina predmetov

Kód predmetu	Skupina	Sk. predmetu	Predmet
KSV/ZPRV/11	ZPRV	ZPRV	Základy práva 4.
KSV/ZE/10	ZE	ZE	Základy etiky
KSV/MVP/18	MVP	MVP	Metodológia vedeckej práce
KSV/MPV/10	MPV	MPV	Metodológia praktických vied
KSV/DFZ/18	DFZ	DFZ	Dejiny filozofie
COJP/EAJ1/18	EAJ1	EAJ1	Anglický jazyk I.

1 / 6

Vyučujúci

Načítavať automaticky

Priezvisko	Meno	Plné meno	Typ
Čurila	Dušan	JUDr. Dušan Čurila, PhD.	prednášajúci

1 / 1

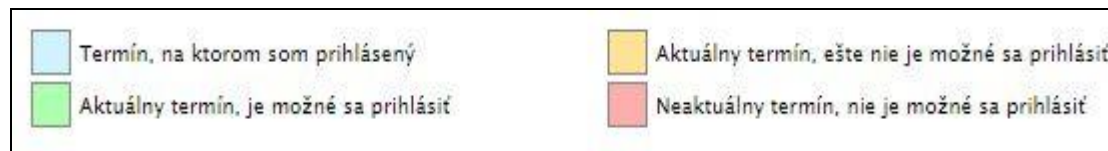
Štandardné odkazy k predmetu

Odkazy k predmetu / skupine predmetov

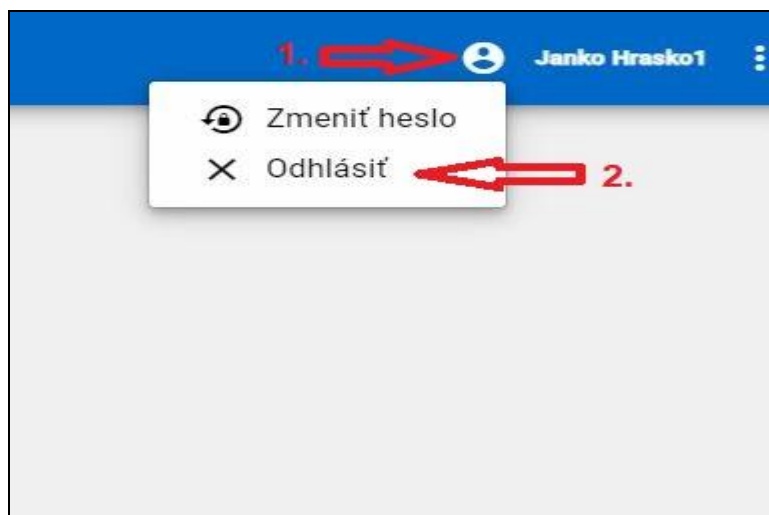
5. Informačný list predmetu

6. Prerekvizity a texty informačného listu

9. Na konci semestra je jednou z najdôležitejších položiek AiS2 záložka nazvaná **Prihlasovanie na skúšky**, ktorá slúži na prihlasovanie sa na termíny skúšok a hodnotených zápočtov jednotlivých predmetov. V tomto okienku sa študentovi zobrazí každý jeden termín, ktorý bude vyučujúcim vypísaný a na ktorý sa následne bude možné prihlásiť. Taktiež je dobré si všimnúť farebné označenie jednotlivých termínov, ktoré slúži študentovi ako pomôcka, či je daný termín aktuálny a je možné sa na tento termín prihlásiť (zelená farba), alebo či je už študent na danom termíne prihlásený (modrá farba), prípadne či ešte nie je možné sa na aktuálny termín prihlásiť (žltá farba), alebo už študent daný termín prešvihol a je teda neaktuálny (ružová farba).



10. Pre odhlásenie sa z AiS2 je potrebné kliknúť na ikonku osoby, ktorá sa nachádza vpravo hore na lište pri mene študenta.



V prípade akýchkoľvek nejasností a problémov týkajúcich sa používania akademického informačného systému AiS2, prosíme študentov kontaktovať zodpovednú osobu: **Mgr. Michal Mašlej** na email: maslej@ismpo.sk
Po vzájomnej dohode možné aj dodatočné školenie k AiS2 (osobne alebo online formou).